

Carrier
One+



www.carriercca.com

Carrier[®]





Confíe en los Expertos





Confíe en los Expertos 



-  Función Auto Encendido
-  Filtro con Carbón Activado
-  Panel de LED
-  Función Turbo y de Auto Apagado

Especificaciones Técnicas

Modelo Unidad Interior			42KHA009L	42KHA012L	42KHA018L	42KHA024L
Modelo Unidad Exterior			38KHA009LP	38KHA012LP-1	38KHA018LP	38KHA024LP
Capacidad Nominal			9000	12000	18000	24000
Fuente de energía		V-Hz-Ph	208-230V~ 60Hz, 1Ph	208-230V~ 60Hz, 1Ph	208-230V~ 60Hz, 1Ph	208-230V~ 60Hz, 1Ph
Enfriamiento	Capacidad nominal	Btu/h	9000	12000	18000	24000
	Consumo	W	940	1256	1880	2490
	Corriente	A	4.2	5.7	8.5	11.4
	EER	W/W	2.81	2.80	2.81	2.82
Consumo máximo		W	1100	1850	2500	3500
Corriente máxima		A	5.5	9.0	12.9	17.0
Unidad interior	Dimensiones (ancho*profundidad*alto)	mm	715x195x285	681x285x434	958x213x302	1038x235x325
	Empaque (ancho*profundidad*alto)	mm	780x285x360	795x345x495	1035x305x380	1120x405x310
	Peso neto/bruto	kg	7.0 / 9.0	8.1/9.9	10.5 / 13.5	12.5 / 16.0
Unidad exterior	Dimensiones (ancho*profundidad*alto)	mm	681x285x434	700x275x550	770x300x555	845x363x702
	Empaque (ancho*profundidad*alto)	mm	795x370x495	815x350x615	910x380x615	985x435x760
	Peso neto/bruto	kg	20.5 / 24.0	23.7/25.6	32.0 / 36.5	40.5 / 46.0
Nivel de ruido interior (Alto/Medio/Bajo)		dB(A)	38/34/28	39/33/28	44/39/33	47/42/36
Nivel de ruido exterior		dB(A)	52	53	58	60
Tipo de Refrigerante/ Cantidad	Tipo		R410A	R410A	R410A	R410A
	Carga de fábrica	kg	0.40	0.46	0.56	0.91
Tubería de refrigerante	Líquido/Succión	mm	Φ6.35/Φ9.52(1/4"/3/8")	Φ6.35/Φ9.52(1/4"/3/8")	Φ6.35/Φ12.7(1/4"/1/2")	Φ9.52/Φ15.9(3/8"/5/8")
	Máxima longitud de tubería	m	20	20	25	25
	Máxima separación vertical	m	8	8	10	10
Controlador (inalámbrico)			RG56	RG56	RG56	RG56
Temperatura de operación	Rango en el espacio	°C	18~32	18~32	18~32	18~32
	Rango en el ambiente	°C	18~43	18~43	18~43	18~43



Distribuidor Autorizado